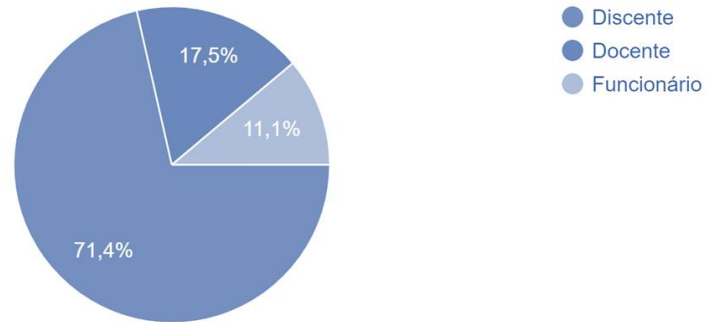


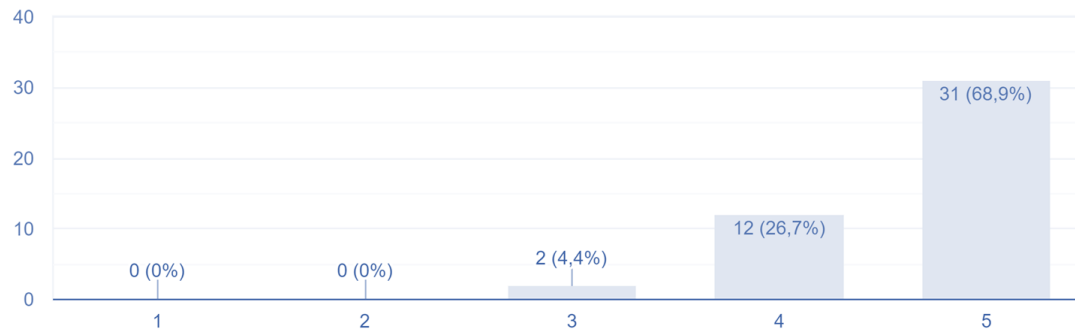
Escolha a opção que representa seu papel no PPG em Patologia Ambiental e Experimental da UNIP.

63 respostas



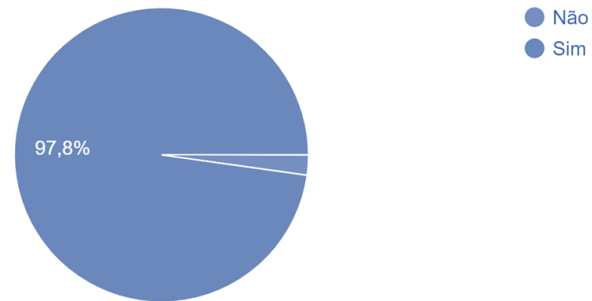
O conteúdo das disciplinas atende à proposta do programa (1 = não atente e 5 = atende completamente)?

45 respostas



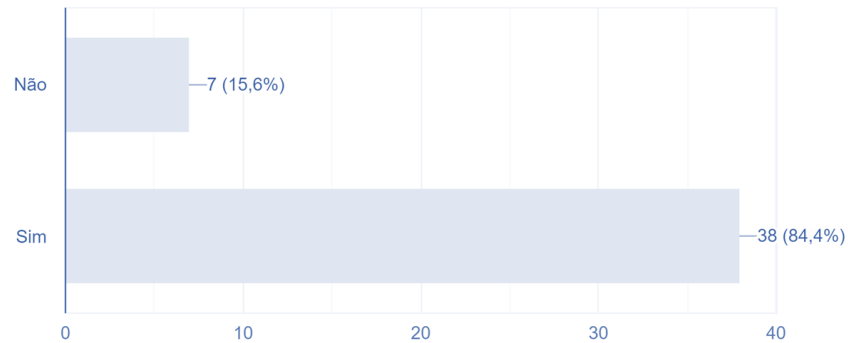
Há apoio institucional para participação discente em atividades de divulgação científica (congressos, eventos, encontros científicos, simpósios)?

45 respostas



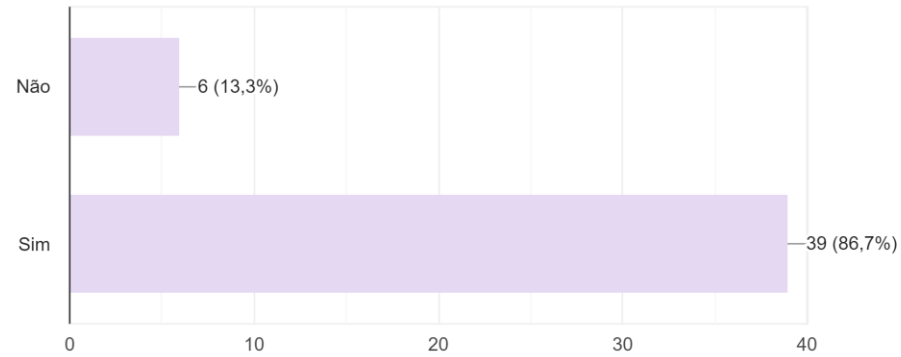
Você recebe auxílio financeiro da instituição, como bolsas e/ou auxílios?

45 respostas



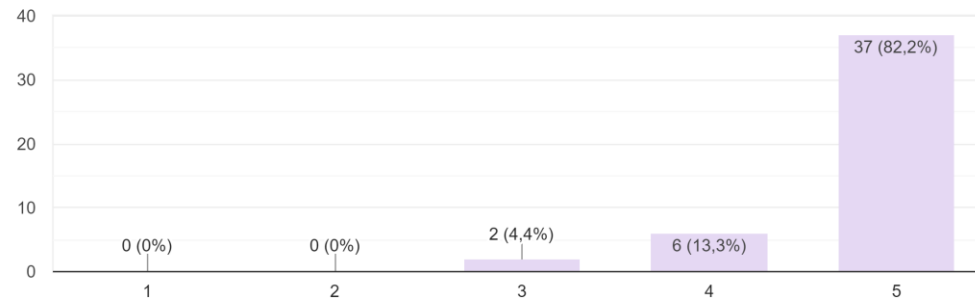
A infraestrutura disponibilizada pela instituição atende suficientemente às necessidades para o desenvolvimento de seu projeto?

45 respostas



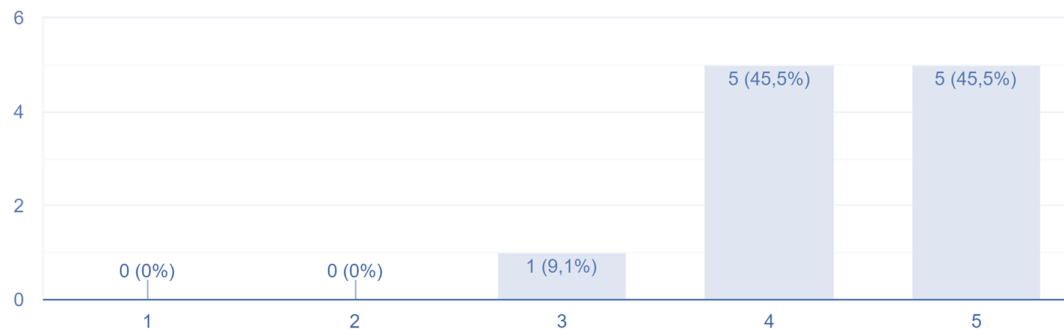
Como é o relacionamento com seu orientador? (1=muito ruim e 5 = excelente)

45 respostas



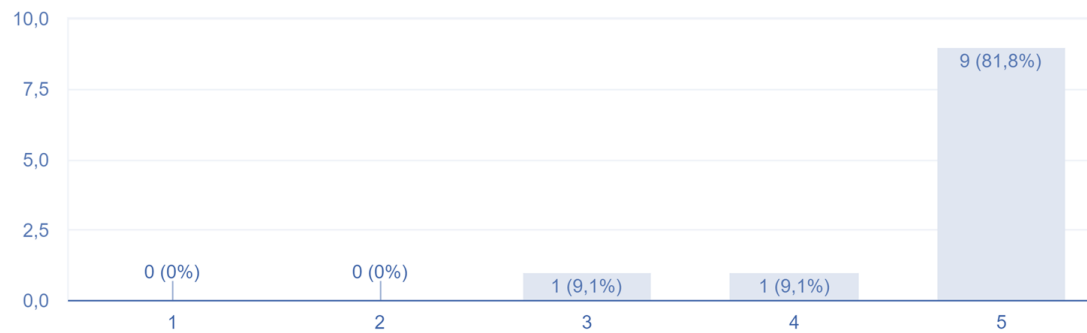
Avalie a relação entre o corpo docente. (1 = ruim e 5 = excelente)

11 respostas



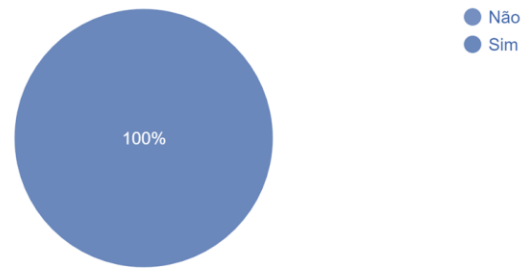
Avalie a disponibilidade de colaboração para pesquisa entre os docentes. (1 = baixa e 5 = alta)

11 respostas



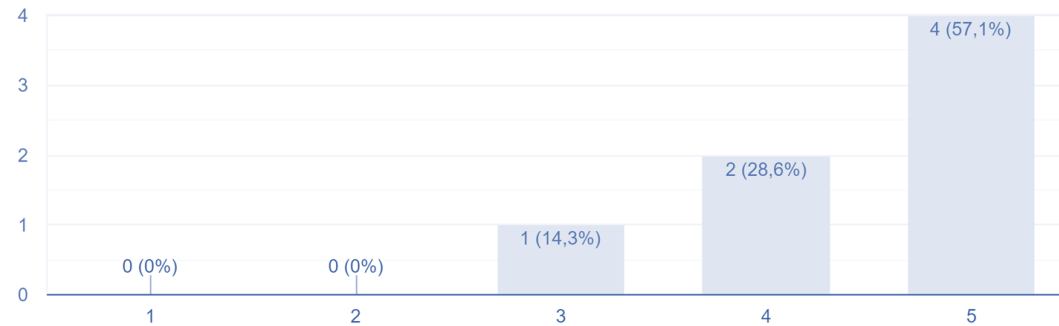
A infraestrutura disponibilizada pela instituição atende suficientemente às necessidades para o desenvolvimento de seus projetos de pesquisa?

11 respostas



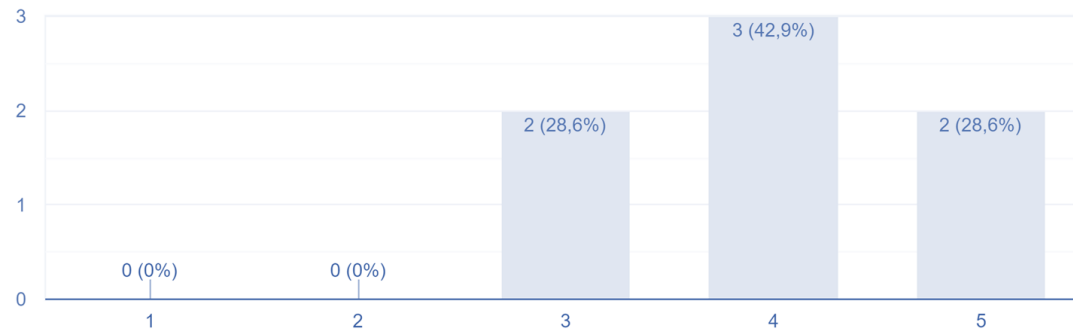
Avalie o ambiente geral de trabalho na instituição. (1 = ruim e 5 = excelente)

7 respostas



Avalie a qualidade de comunicação entre docentes e funcionários. (1 = ruim e 5 = excelente)

7 respostas



Avalie a relação entre o corpo docente e os funcionários. (1 = ruim e 5 = excelente)

7 respostas

